

# GAUNERZINKEN



Die geheimen Markierungen  
der Einbrecher

Oberösterreichische  
[www.keinesorgen.de](http://www.keinesorgen.de)



## INHALTSVERZEICHNIS

- Vorwort 3
- Gaunerzinken – Begriffsbestimmung und Herkunft 4
- Wie verhalte ich mich wenn ich Gaunerzinken entdecke? 4
- Gängige Gaunerzinken im Überblick 5
- CHECKLISTE: Was Sie unbedingt beachten sollten, wenn Sie längere Zeit nicht zuhause sind! 18



## Impressum

Medieninhaber und Herausgeber:  
Oberösterreichische Versicherung AG  
4020 Linz, Gruberstraße 32  
Telefon: +43 57891-0  
Fax: +43 57891-91566  
email: office@ooev.at

Bei diesem Dokument handelt es sich um eine Marketingmitteilung, welche von der Oberösterreichischen Versicherung AG ausschließlich zu Informationszwecken erstellt wurde.  
Medieninhaber: Oberösterreichische Versicherung AG, Linz.  
Hersteller: Druckerei Estermann, Auroldmünster. Druckfehler und Irrtum vorbehalten.  
029257 - 1.500 - Stand 12 /17.

## GAUNERZINKEN – DIESE ZEICHEN SOLLTEN SIE WACHSAM MACHEN!

Mit wenigen Linien und Kreisen hinterlassen Kriminelle Hinweise, um Informationen über die Bewohner und deren Lebensumstände auszutauschen. Diese fallen kaum auf: kleine Markierungen an Hauswänden, Türen, bei Gegensprechanlagen, Briefkästen oder an Zäunen.

Gemeint sind sogenannte Gaunerzinken, die von manchen Einbrechern gezeichnet und gedeutet werden. Nicht nur Kriminelle machen sich die Zeichensprache zunutze: Selbst einige Bettler, Vertreter von religiösen Gruppierungen, Vertreter und Prospekt-Verteiler hinterlassen sich gegenseitig Zeichen. Ein modernes Phänomen ist das sogenannte „War Chalking“. Hier wird mit Kreide an ein Haus gezeichnet, dass es z. B. einen ungeschützten WLAN-Zugang in Reichweite gibt (eine drahtlose Funkverbindung zum Internet), der angezapft werden kann.

Die „Sprache“ der Gaunerzinken ändert sich ständig. Einbrecher nutzen immer wieder andere Zeichen, um zu kommunizieren. Die hier abgebildeten Zeichen sind die bekanntesten. Jede Art von Zeichen sollte der Polizei gemeldet werden.

Dr. Josef Stockinger

Generaldirektor

Oberösterreichische Versicherung AG

Mag. Othmar Nagl

Generaldirektor-Stv.

Oberösterreichische Versicherung AG

# Herkunft

## GAUNERZINKEN – BEGRIFFSBESTIMMUNG UND HERKUNFT

Ihren Ursprung haben die Gaunerzinken im „Rotwelschen“, einer Gauner-Geheimsprache, die im zwölften Jahrhundert entstand. Kriminelle nutzten diese Sprache, um sich unerkannt über bevorstehende Taten unterhalten zu können.

Im 16. Jahrhundert entwickelten sich daraus grafische Darstellungen, die an ein Haus angebracht wurden, um anzuzeigen, wann dieses ausgeraubt oder angezündet werden soll. Sie wurden vor allem mit Kreide oder Kohle an die Wände gemalt oder eingeritzt und sind die Grundlage der auch heute noch verwendeten Gaunerzinken.

Die unscheinbaren Signale an ausspionierten Wohnungen und Häusern warnen nachkommende Diebe vor etwaigen Gefahren oder machen darauf aufmerksam, dass es hier etwas zu holen gibt. In Banden kundschaftet beispielsweise zunächst eine Person die Tatgelegenheiten aus und teilt dann Mittätern oder anderen Einbrechern über Markierungen diese Erkenntnisse mit.

## WIE VERHALTE ICH MICH, WENN ICH GAUNERZINKEN ENTDECKE?

Wenn Sie Gaunerzinken im Umfeld Ihrer Wohnung/ Ihres Hauses entdecken, dann

- machen Sie ein Foto des Gaunerzinken,
- melden Sie den Vorfall der Polizei und
- entfernen Sie anschließend den Gaunerzinken!

**Tipp:** Machen Sie Ihre Nachbarn darauf aufmerksam. Vielleicht entdecken sie weitere markierte Stellen

# Gängige Gaunerzinken

„Abhauen!“



„Achtung  
bissiger  
Hund!“



„2 Kinder, 2 Frauen und  
1 Mann im Haus!“



„Nur Frauen  
im Haus!“

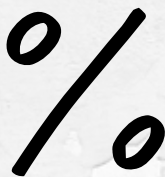
# Gängige Gaunerzinken

„Alleinstehende  
Person!“  
(1. Variante)



„Alleinstehende  
Person!“  
(2. Variante)

„Nur Männer  
im Haus!“



„Alleinstehende  
Frau!“

**„Hier wohnen  
alte Leute!“**



**„Frauen mit  
weichen  
Herzen!“**



**„Arme Leute!“  
(1. Variante)**



**„Arme Leute!“  
(2. Variante)**

# Gängige Gaunerzinken



„Achtung  
brutaler Hausbesitzer!“



„Liebenswürdiger  
Mensch!“

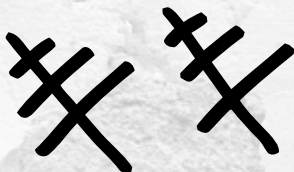
„Kein Mann  
im Haus!“



„Behörden-  
mitarbeiter!“



„Aktive  
Polizisten!“



„Die Polizei  
wird gerufen!“

„Hier ist  
die Polizei!“




„Achtung  
Hund!“

# Gängige Gaunerzinken

„Dieser  
Gemeinde  
ausweichen!“



„Bereit für  
einen Einbruch!“




„Arbeit wird belohnt!“




„Fromm tun  
lohnt sich“

**„Gefährlich,  
Hände  
weg!“**



**„Gefahr, immer  
bewohnt!“**

**„Unbewohntes  
Haus!“**



**„Einbruch  
lohnt!“**


# Gängige Gaunerzinken

„Günstig zum Diebstahl!“



„Hier gibt es Geld!“

„Hier gibt es nichts!“



„Hier gibt es nichts zu holen!“

**„Hier gibt  
es was!“**



**„Nachtlager  
möglich!“**

**„Hier gibt  
es Essen!“**



**„Hier kann  
man gut  
einbrechen!“**

# Gängige Gaunerzinken

„Am Abend  
kommen!“



„Aufdringlich  
werden!“

„Ruhig  
aufdringlich  
werden!“



„Krank spielen!“

**„Leute sind  
ruppig!“**



**„Vorsicht  
Prügel!“**

**„Lohnendes  
Objekt!“  
(1. Variante)**



**„Lohnendes  
Objekt!“  
(2. Variante)**

# Gängige Gaunerzinken

„Nichts  
Interessantes!“



„Brechstange  
benutzen!“

„Bereits  
beraubt!“



„Bedrohung  
durch Waffe!“



**„Guter Empfang,  
wenn man von  
Gott spricht!“**



**„Betteln  
verboten!“**

**„Achtung,  
aufmerksame  
Nachbarn!“**



**„Verschlüsseltes  
WLAN!“**

# Gängige Gaunerzinken

„Geschlossenes  
WLAN!“



„Offenes  
WLAN!“



„Morgens  
einbrechen!“

„Nachts  
einbrechen!“



# Sicherheitstipps

## **CHECKLISTE: WAS SIE UNBEDINGT BEACHTEN SOLLTEN, WENN SIE LÄNGERE ZEIT NICHT ZUHAUSE SIND!**

**Gerade im städtischen Bereich ereignen sich viele Wohnungseinbrüche, vor denen man sich unter Berücksichtigung einer einfachen Checkliste leicht schützen kann. Achten Sie darauf, dass Sie es einem Einbrecher nicht unnötig leicht machen.**

- Ihr Haus oder Ihre Wohnung sollte bewohnt erscheinen.
- Auch wenn Sie nur kurz weg sind: Sperren Sie alle Türen ab und schließen Sie die Fenster. Ein gekipptes Fenster ist ein offenes Fenster.
- Nur eine aktivierte Alarmanlage ist wirksam!
- Verstecken Sie draußen keine Schlüssel. Unter Fußmatten, Steinen und Blumentöpfen sehen Einbrecher als Erstes nach.
- Vermeiden Sie Zeichen längerer Abwesenheit bzw. täuschen Sie Anwesenheit vor.
- Nachbarschaftshilfe - Bitten Sie Freunde oder Nachbarn den Postkasten zu leeren, Werbesendungen von der Tür zu entfernen und abends hin und wieder vorbeizuschauen (z. B. die Blumen zu gießen).
- Vereinbaren Sie einen Nachsende- oder Unterbrechungsauftrag für Abos.
- Einbrecher kennen all die üblichen Verstecke für Wertsachen. Sicherer ist ein fest in der Wand verankerter Tresor, ein Geldschrank oder ein Bankschließfach.
- Erstellen Sie ein Werteverzeichnis! Dies ist eine Auflistung z. B. nach den Kriterien Marke/Type, Gerätenummer, Merkmale, Kaufdatum und -preis und hilft sowohl der Polizei als auch Ihrer Versicherung im Schadenfall.
- Sorgen Sie im Winter für Schneeräumung.
- Räumen Sie Leitern oder Kisten weg und lassen Sie ihr Werkzeug nicht draußen liegen.
- Jeder hat im Garten gerne seine Privatsphäre, aber auf üppig bepflanzen, uneinsichtigen Grundstücken ist ein ungestörter Einbruch einfach.
- Geben Sie keine Hinweise auf eine Abwesenheit in sozialen Netzwerken.



# KEINE SORGEN, DAHEIM.

Fahrrad-  
diebstahl  
ohne Nacht-  
zeitklausel  
(inkl. eBike)

## **Hausratversicherung DaHeim<sup>®</sup> Premium: Der beste Schutz für Sie und Ihren Haushalt.**

Technische Geräte, Schmuck, Möbel – in Ihrem Haushalt steckt ein kleines Vermögen. Schützen Sie dieses mit einer Versicherung, die Ihr Hab und Gut optimal absichert. Mit der Haushaltsversicherung DaHeim<sup>®</sup> oder DaHeim<sup>®</sup> Premium ziehen Keine Sorgen bei Ihnen ein.

Ober  österreiche  
[www.keinesorgen.de](http://www.keinesorgen.de)

